












# RMP SZR - Teilregion Voitsberg

## Kategorien im Landesstraßennetz

-  Regionales Zentrum
  -  Teilregionales Versorgungszentrum
  -  S-Bahn Haltestelle
- Eisenbahnlinien**
-  Eisenbahnlinien Bestand
  -  Eisenbahn Bau / Planung
- Straßenkategorien**
-  Autobahn / Schnellstraße
  -  B (überregional)
  -  C1 (regional)
  -  C2 (teilregional)
  -  D (kleinräumig)
  -  E (lokal)

**PLANUM**



FALLAST TISCHLER & PARTNER GMBH

